

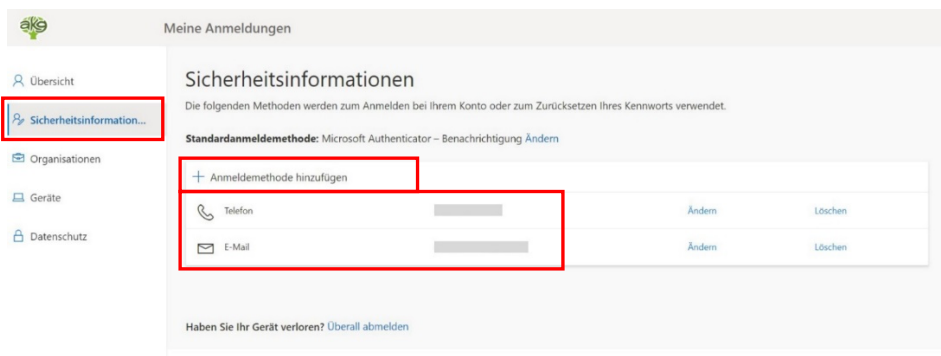


# Aktivierung Zwei-Faktor-Authentifizierung

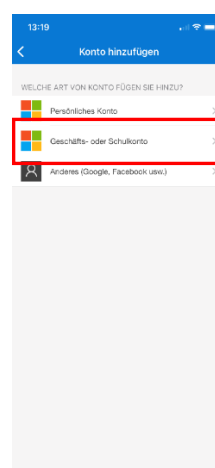
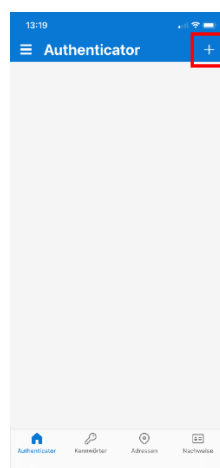
## Aktivierung der Zwei-Faktor-Authentifizierung (2FA) bei Office 365

Die Aktivierung der Zwei-Faktor-Authentifizierung ist **KEINE** Verpflichtung! Sie ermöglicht allerdings das selbstständige Zurücksetzen des eignen Office 365- bzw. Schulcomputerpassworts über: <https://passwordreset.microsoftonline.com/?whr=antonkriegergasse.at>. Falls keine 2FA eingerichtet wird, **MUSS** für das Zurücksetzen eines Passworts der Administrator kontaktiert werden!!!

1. Gehe auf die Seite <https://myaccount.microsoft.com/?whr=antonkriegergasse.at> (3. Kachel im IT:Portal unter „Schüler\*innen“)
2. Melde dich dort mit deinen Office 365 Daten an - du wirst zur Seite „Mein Konto“ (von Office 365) weitergeleitet
3. Klicke hier nun in der linken Menüleiste auf „Sicherheitsinformation“
4. Füge hier nun unter „+ Anmeldeverfahren hinzufügen“ deine private Handynummer und/oder deine private Email-Adresse hinzu (wir empfehlen die Angabe der Telefonnummer UND der privaten Email-Adresse)
5. Der Einrichtungsprozess ist damit prinzipiell bereits abgeschlossen!



- (6). Optional kannst du dir jetzt noch die „Microsoft Authenticator-App“ im Google Playstore oder im Apple AppStore herunterladen (ermöglicht 2FA mittels Gesichtserkennung bzw. Fingerabdruck).
- (7). Füge in der Microsoft Authenticator App unter dem „+“ Plus-Symbol rechts oben ein neues „Geschäfts- und Schulkonto“ hinzu
- (8). Melde dich hier wieder mit deinen Office 365 Anmeldedaten an





# Aktivierung Zwei-Faktor-Authentifizierung

- (9). Anschließend wechsele wieder zum Computer und kontrolliere unter „Sicherheitsinformation“, ob nun neben deiner zuvor eingetragenen Handynummer und deiner privaten Email-Adresse auch die Microsoft Authenticator App angezeigt wird.
- (10). Ist dies der Fall, kannst du über der Anmeldemethoden-Liste noch die „Standardanmeldemethode“ unter „Ändern“ auswählen. Wähle hier „Microsoft Authenticator - Benachrichtigung“ aus (sofern vorhanden!), um den 2FA-Prozess zukünftig nur mehr über die App steuern zu können.

Meine Anmeldungen

### Sicherheitsinformationen

Die folgenden Methoden werden zum Anmelden bei Ihrem Konto oder zum Zurücksetzen Ihres Kennworts verwendet.

**Standardanmeldemethode:** Microsoft Authenticator – Benachrichtigung [Ändern](#)

+ Anmeldemethode hinzufügen

Telefon		<a href="#">Ändern</a>	<a href="#">Löschen</a>
Microsoft Authenticator			<a href="#">Löschen</a>
E-Mail		<a href="#">Ändern</a>	<a href="#">Löschen</a>

Haben Sie Ihr Gerät verloren? [Überall abmelden](#)